











DOP-IFD113 IRX-751CTEM-YY			
Declaration of Performance	English		2
Dichiarazione sulle prestazioni	Italiano		4
Declaración de rendimiento	Español		6
Leistungserklärung	Deutsch		8
Déclaration des performances	Français		10
Declaração de desempenho	Português		12
Prestandadeklaration	Svenska		14
Deklaracja właściwości użytkowych	Polski		16
Suoritustasoilmoitus	Suomi		18
Teljesítménynyilatkozat	Magyar		20



EC DECLARATION OF PERFORMANCE

According to EU Construction Products Regulation No. 305/2011

1. Unique Product Identification Code(s): IRX-751CTEM
2. Type Number(s): IRX-751CTEM-yy
 “-yy” is a variable used to indicate the colour of the detector. -IV indicates Ivory; No identifier indicates pure white.
 Compatible bases: B501AP, B524IEFT-1, B524HTR, B524RLY
 Description: CO, Optical, Heat and IR multicriteria fire detector
3. Intended Use: Fire detection and fire alarm systems installed in and around buildings
4. Manufacturer: Pittway Tecnologica Srl
 Via Caboto 19/3
 34147 TRIESTE
 Italy
5. Trading Company: System Sensor Europe
 Life Safety Distribution AG
 Javastrasse 2
 8604 Hegnau
 Switzerland
6. System of assessment: System 1
7. Notified Body: BRE Global Ltd
 Notified Body Number: 0832
 EC Certificate Number(s) 0832-CPR-F0749
8. European Technical Assessment Reference: Not Applicable
9. Declared Performance:

EN 54-5: Fire Detection and Fire Alarm Systems - Heat Detectors, Point Detectors		
Clause	Essential Characteristic	Performance
4.2	Classification	Class A1
4.3	Position of heat sensitive elements	Pass
4.4	Individual alarm indication	Pass
4.5	Connection of ancillary devices	Pass
4.6	Monitoring of detachable detectors	Pass
4.7	Manufacturer's adjustments	Pass
4.8	On-site adjustment of response behaviour	Pass
4.9	Marking	Pass
4.10	Data	Pass
4.11	Additional requirements for software controlled detectors	Pass
5.2	Directional Dependence requirements	Pass
5.3	Static response temperature	Pass
5.4	Response times from typical application temperature	Pass
5.5	Response times from 25 °C	Pass
5.6	Response times from high ambient temperature (Dry heat operational)	Pass
5.7	Variation in supply parameters	Pass
5.8	Reproducibility	Pass
5.9	Cold (operational)	Pass
5.10	Dry heat (endurance)	Pass
5.11	Damp heat, cyclic (operational)	Pass
5.12	Damp heat, steady state (endurance)	Pass
5.13	Sulphur dioxide (SO ₂) corrosion (endurance)	Pass
5.14	Shock (operational)	Pass
5.15	Impact (operational)	Pass
5.16	Vibration, sinusoidal, (operational)	Pass
5.17	Vibration, sinusoidal (endurance)	Pass
5.18	Electromagnetic Compatibility (EMC), Immunity tests (operational)	Pass
6	Additional tests for detectors with class suffixes	Pass –Suffix R

EN 54-7: Fire Detection and Fire Alarm Systems - Smoke Detectors, Point Detectors		
Clause	Description	Performance



4.2	Individual alarm indication	Pass
4.3	Connection of ancillary devices	Pass
4.4	Monitoring of detachable detectors	Pass
4.5	Manufacturer's adjustments	Pass
4.6	On-site adjustment of response behaviour	Pass
4.7	Protection against the ingress of foreign bodies	Pass
4.8	Response to slowly developing fires	Pass
4.9	Marking	Pass
4.10	Data	Pass
4.11	Additional requirements for software controlled detectors	Pass
5.2	Repeatability	Pass
5.3	Directional Dependence	Pass
5.4	Reproducibility	Pass
5.5	Variation in supply parameters	Pass
5.6	Air movement	Pass
5.7	Dazzling	Pass
5.8	Dry heat (operational)	Pass
5.9	Cold (operational)	Pass
5.10	Damp heat, steady state (operational)	Pass
5.11	Damp heat, steady state (endurance)	Pass
5.12	Sulphur dioxide (SO ₂) corrosion (endurance)	Pass
5.13	Shock (operational)	Pass
5.14	Impact (operational)	Pass
5.15	Vibration, sinusoidal, (operational)	Pass
5.16	Vibration, sinusoidal (endurance)	Pass
5.17	Electromagnetic Compatibility (EMC), Immunity tests (operational)	Pass
5.18	Fire sensitivity	Pass


10. The performance of the product identified in points 1 and 2 is in conformity with the declared performance in point 9. This declaration of performance is issued under the sole responsibility of the manufacturer identified in point 4

EC DECLARATION OF CONFORMITY

We hereby declare that the product identified above meets the requirements of the of the following EC Directives and therefore qualify for free movement within markets comprising the European Union (EU) and the European Economic Area (EEA):

- **EMC Directive 2004/108/EC**
- **REACH - Regulation (EC) No 1907/2006**
- **ROHS - Directive 2011/65/EU**
- **WEEE - Directive 2012/19/EU**

For and on behalf of
Pittway Tecnologica S.r.l.



Marco Corti
Plant Manager

Pittway Tecnologica S.r.l.
a socio unico
Via Caboto 19/3
34147 TRIESTE (Italy)
Tel: +39-040-9490111
Fax: +39-040-382137

N. IVA IT 00744320326
Reg. Impr. TS n. 10331 Trib. TS
R.E.A. N. 97799
Cap.Soc. € 1.368.619,00 int. vers.
P.IVA e Cod. Fisc. 00744320326

DICHIARAZIONE SULLE PRESTAZIONI

According to EU Construction Products Regulation No. 305/2011

1. Codici di identificazione univoci del prodotto: IRX-751CTEM
2. Numeri tipo: IRX-751CTEM-yy
 "-yy" è una variabile utilizzata per indicare il colore del rivelatore. -IV indica Avorio; No identificatore indica bianco puro.
 Basi compatibili: B501AP, B524IEFT-1, B524HTR, B524RLY
 Descrizione: Rivelatore multicriterio fuoco - CO, ottici, calore e IR
3. Uso previsto: Sistemi di allarme e rilevamento di incendi installati all'interno e in prossimità degli edifici
4. Produttore: Pittway Tecnologica Srl
 Via Caboto 19/3
 34147 TRIESTE
 Italia
5. Società commerciale: System Sensor Europe
 Life Safety Distribution AG
 Javastrasse 2
 8604 Hegnau
 Svizzera
6. Sistema di valutazione: Sistema 1
7. Organismo notificato: BRE Global Ltd
 Numero organismo notificato: 0832
 Numeri certificati CE: 0832-CPR-F0749
8. Riferimento della valutazione tecnica europea: Non applicabile
9. Prestazioni dichiarate:

EN 54-5: Sistemi di allarme e rilevamento di incendi: rilevatori di punti e calore		
Clausola	Caratteristiche fondamentali	Prestazione
4.2	Classificazione	Class A1
4.3	Posizione degli elementi termosensibili	Determinata
4.4	Indicazione di un singolo allarme	Determinata
4.5	Collegamento dei dispositivi ausiliari	Determinata
4.6	Monitoraggio dei rilevatori removibili	Determinata
4.7	Regolazioni del produttore	Determinata
4.8	Regolazione della risposta in sede	Determinata
4.9	Marcatura	Determinata
4.10	Dati	Determinata
4.11	Requisiti aggiuntivi per i rilevatori controllati via software	Determinata
5.2	Requisiti di dipendenza direzionale	Determinata
5.3	Temperatura risposta statica	Determinata
5.4	Tempi di risposta con una tipica temperatura di applicazione	Determinata
5.5	Tempi di risposta a 25 °C	Determinata
5.6	Tempi di risposta con un'elevata temperatura ambientale (funzionamento con calore secco)	Determinata
5.7	Riproducibilità	Determinata
5.8	Variazioni dei parametri di alimentazione	Determinata
5.9	Freddo (funzionamento)	Determinata
5.10	Calore secco (resistenza)	Determinata
5.11	Calore umido, ciclico (funzionamento)	Determinata
5.12	Calore umido, condizioni stabili (resistenza)	Determinata
5.13	Corrosione da biossido di zolfo (SO ₂) (resistenza)	Determinata
5.14	Energia (funzionamento)	Determinata
5.15	Urto (funzionamento)	Determinata
5.16	Vibrazioni, sinusoidale (funzionamento)	Determinata
5.17	Vibrazioni, sinusoidale (resistenza)	Determinata
5.18	Compatibilità elettromagnetica (EMC), test di immunità (funzionamento)	Determinata
6	Prove supplementari per rivelatori con suffissi di classe	Determinata – Sufissii R

EN 54-7: Fire Sistemi di allarme incendio - Rivelatori di fumo		
Clausola	Caratteristiche fondamentali	Prestazioni
4.2	Indicazione di un singolo allarme	Determinata
4.3	Collegamento dei dispositivi ausiliari	Determinata
4.4	Monitoraggio dei rilevatori removibili	Determinata
4.5	Regolazioni del produttore	Determinata
4.6	Regolazione della risposta in sede	Determinata
4.7	Protezione dall'ingresso di corpi estranei	Determinata
4.8	Risposta agli incendi che si propagano lentamente	Determinata
4.9	Marcatura	Determinata
4.10	Dati	Determinata
4.11	Requisiti aggiuntivi per i rilevatori controllati via software	Determinata
5.2	Ripetibilità	Determinata
5.3	Dipendenza direzionale	Determinata
5.4	Riproducibilità	Determinata
5.5	Variazioni dei parametri di alimentazione	Determinata
5.6	Movimento dell'aria	Determinata
5.7	Abbagliamento	Determinata
5.8	Calore secco (funzionamento)	Determinata
5.9	Freddo (funzionamento)	Determinata
5.10	Calore umido, condizioni stabili (funzionamento)	Determinata
5.11	Calore umido, condizioni stabili (resistenza)	Determinata
5.12	Corrosione da biossido di zolfo (SO ₂) (resistenza)	Determinata
5.13	Energia (funzionamento)	Determinata
5.14	Urto (funzionamento)	Determinata
5.15	Vibrazioni, sinusoidale (funzionamento)	Determinata
5.16	Vibrazioni, sinusoidale (resistenza)	Determinata
5.17	Compatibilità elettromagnetica (EMC), test di immunità (funzionamento)	Determinata
5.18	Sensibilità agli incendi	Determinata


10. Le prestazioni del prodotto secondo i numeri 1 e 2 corrispondono alle prestazioni descritte al numero 9. Responsabile della redazione della presente dichiarazione sulle prestazioni è esclusivamente il produttore, come al numero 4.

DICHIARAZIONE DI CONFORMITÀ CE

Si dichiara che il prodotto sopra indicato è conforme con i requisiti delle seguenti Direttive CE ed è pertanto idoneo per la libera circolazione all'interno dei mercati che compongono l'Unione Europea (UE) e l'Area Economica Europea (EEA)

- **Direttiva EMC 2004/108/CE**
- **REACH: Regolamento (CE) N. 1907/2006**
- **ROHS: Direttiva 2011/65/UE**
- **WEEE: Direttiva 2012/19/UE**

In nome e per conto di
Pittway Tecnologica S.r.l.



Marco Corti
Responsabile di stabilimento

Pittway Tecnologica S.r.l.
a socio unico
Via Caboto 19/3
34147 TRIESTE (Italia)
Tel: +39-040-9490111
Fax: +39-040-382137

P. IVA IT 00744320326
Reg. Impr. TS n. 10331 Trib. TS
R.E.A. N. 97799
Cap. Soc. € 1.368.619,00 int. vers.
P. IVA e Cod. Fisc. 00744320326



DECLARACIÓN DE RENDIMIENTO CE

De acuerdo con la normativa sobre productos de construcción de la UE n.º 305/2011

1. Código(s) único(s) de identificación de producto: IRX-751CTEM
2. Número(s) tipo: IRX-751CTEM-yy
 "-yy" es una variable que se utiliza para indicar el color del detector. -IV indica de Marfil; No se indica el identificador de color blanco puro.
 Bases compatibles: B501AP, B524IEFT-1, B524HTR, B524RLY
 Descripción: Detector de incendios multicriterio - CO, óptico, térmico e IR
3. Uso previsto: Sistemas de detección y alarma de incendios instalados en edificios y en su entorno
4. Fabricante: Pittway Tecnologica Srl
 Via Caboto 19/3
 34147 TRIESTE
 Italia
5. Empresa comercializadora: System Sensor Europe
 Life Safety Distribution AG
 Javastrasse 2
 8604 Hegnau
 Suiza
6. Sistema de evaluación: Sistema 1
7. Entidad notificada: BRE Global Ltd
 Número de entidad notificada: 0832
 Número(s) de certificación CE: 0832-CPR-F0749
8. Referencia europea de evaluación técnica: No aplicable
9. Rendimiento declarado:

EN 54-5: Sistemas de detección y alarma de incendios instalados. Detectores de calor y detectores puntuales		
Cláusula	Característica esencial	Rendimiento
4.2	Clasificación	Clase A1
4.3	Posición de los elementos sensibles al calor	Aprobación
4.4	Indicación de cada alarma	Aprobación
4.5	Conexión de dispositivos auxiliares	Aprobación
4.6	Supervisión de detectores desmontables	Aprobación
4.7	Ajustes del fabricante	Aprobación
4.8	Ajuste "in situ" de la reacción	Aprobación
4.9	Marca	Aprobación
4.10	Datos	Aprobación
4.11	Requisitos adicionales para detectores controlados por software	Aprobación
5.2	Requisitos de dependencia direccional	Aprobación
5.3	Temperatura de respuesta estática	Aprobación
5.4	Tiempos de respuesta de temperatura habitual de la aplicación	Aprobación
5.5	Tiempos de respuesta desde 25 °C	Aprobación
5.6	Tiempos de respuesta desde temperatura ambiente elevada (operativo con calor seco)	Aprobación
5.7	Reproducibilidad	Aprobación
5.8	Variación en los parámetros de alimentación	Aprobación
5.9	En frío (operativo)	Aprobación
5.10	Calor seco (resistencia)	Aprobación
5.11	Calor húmedo, cíclico (operativo)	Aprobación
5.12	Calor húmedo, estado estable (resistencia)	Aprobación
5.13	Corrosión de dióxido de azufre (SO ₂) (resistencia)	Aprobación
5.14	Golpes (operativo)	Aprobación
5.15	Impactos (operativo)	Aprobación
5.16	Vibración, sinusoidal (operativo)	Aprobación
5.17	Vibración, sinusoidal (resistencia)	Aprobación
5.18	Compatibilidad electromagnética (EMC), pruebas de inmunidad (operativo)	Aprobación



EN 54-7: Sistemas de detección y alarma de incendios instalados. Detectores de humo y detectores puntuales		
Cláusula	Característica esencial	Rendimiento
4.2	Indicación de cada alarma	Aprobación
4.3	Conexión de dispositivos auxiliares	Aprobación
4.4	Supervisión de detectores desmontables	Aprobación
4.5	Ajustes del fabricante	Aprobación
4.6	Ajuste "in situ" de la reacción	Aprobación
4.7	Protección contra la entrada de cuerpos extraños	Aprobación
4.8	Respuesta a incendios de lento desarrollo	Aprobación
4.9	Marca	Aprobación
4.10	Datos	Aprobación
4.11	Requisitos adicionales para detectores controlados por software	Aprobación
5.2	Repetibilidad	Aprobación
5.3	Dependencia direccional	Aprobación
5.4	Reproducibilidad	Aprobación
5.5	Variación en los parámetros de alimentación	Aprobación
5.6	Movimiento del aire	Aprobación
5.7	Deslumbrante	Aprobación
5.8	Calor seco (operativo)	Aprobación
5.9	En frío (operativo)	Aprobación
5.10	Calor húmedo, estado estable (operativo)	Aprobación
5.11	Calor húmedo, estado estable (resistencia)	Aprobación
5.12	Corrosión de dióxido de azufre (SO ₂) (resistencia)	Aprobación
5.13	Golpes (operativo)	Aprobación
5.14	Impactos (operativo)	Aprobación
5.15	Vibración, sinusoidal (operativo)	Aprobación
5.16	Vibración, sinusoidal (resistencia)	Aprobación
5.17	Compatibilidad electromagnética (EMC), pruebas de inmunidad (operativo)	Aprobación
5.18	Sensibilidad ante incendios	Aprobación

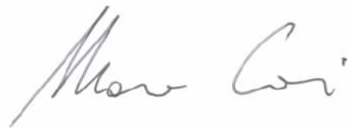
10. El rendimiento del producto según los números 1 y 2 se corresponde con el rendimiento declarado según el número 9. Responsable único de la creación de esta declaración de rendimiento es el fabricante según el número 4.

DECLARACIÓN DE CONFORMIDAD CE

Por la presente declaramos que el producto arriba identificado cumple los requisitos de las siguientes directivas de la CE y, por lo tanto, es apto para su libre distribución en los mercados que forman parte de la Unión Europea (UE) y del Área Económica Europea (AEE):

- **Directiva EMC, 2004/108/EC**
- **ALCANCE - Normativa (CE) No 1907/2006**
- **ROHS - Directiva 2011/65/EU**
- **WEEE - Directiva 2012/19/EU**

En nombre de
Pittway Tecnologica S.r.l.



Marco Corti
Jefe de planta

Pittway Tecnologica S.r.l.
a socio único
Via Caboto 19/3
34147 TRIESTE (Italia)
Tel.: +39-040-9490111
Fax: +39-040-382137

N. IVA IT 00744320326
Reg. Impr. TS n. 10331 Trib. TS
R.E.A. N. 97799
Cap.Soc. € 1.368.619,00 int. vers.
P.IVA e Cod. Fisc. 00744320326

EU-LEISTUNGSDEKLARIERUNG

Nach EU-Verordnung Nr. 305/2011 für Bauprodukte

1. Eindeutige(r) Produktkennungscode(s): IRX-751CTEM
2. Typnummer(n): IRX-751CTEM-yy
"-yy" eine Variable verwendet, um die Farbe des Detektors anzuzeigen.
-IV zeigt Elfenbein; Keine Kennung zeigt reines Weiß.
Kompatibel Basen: B501AP, B524IEFT-1, B524HTR, B524RLY
Beschreibung: Multikriterielle Brandmelder - CO, Optical, Wärme-und IR
3. Beabsichtigte Verwendung: Branderkennungs- und Brandalarmsysteme zur Installation in und an Gebäuden
4. Hersteller: Pittway Tecnologica Srl
Via Caboto 19/3
34147 TRIESTE
Italien
5. Handelsgesellschaft: System Sensor Europe
Life Safety Distribution AG
Javastrasse 2
8604 Hegnau
Schweiz
6. Geprüftes System: System 1
7. Benannte Stelle: BRE Global Ltd
Benannte Stelle – Nummer: 0832
EU-Zertifikatnummer(n) 0832-CPR-F0749
8. Europäische Technische Bewertung – Referenz: Nicht anwendbar
9. Deklarierte Leistung:

EN 54-5: Branderkennungs- und Brandalarmsysteme – Wärmemelder, Punktmelder		
Klausel	Wesentliche Leistungsmerkmale	Leistung
4.2	Benennung	Ja – Klasse A1
4.3	Position der wärmeempfindlichen Elemente	Ja
4.4	Individuelle Alarmanzeige	Ja
4.5	Anschluss von Nebengeräten	Ja
4.6	Kontrolle abnehmbarer Melder	Ja
4.7	Herstellereinstellungen	Ja
4.8	Vor-Ort-Einstellung des Ansprechverhaltens	Ja
4.9	Kennzeichnung	Ja
4.10	Daten	Ja
4.11	Zusätzliche Anforderungen für softwaregesteuerte Melder	Ja
5.2	Richtungsabhängigkeitsanforderungen	Ja
5.3	Statische Reaktionstemperatur	Ja
5.4	Reaktionszeiten bei typischer Anwendungstemperatur	Ja
5.5	Reaktionszeiten ab 25° C	Ja
5.6	Reaktionszeiten bei hoher Umgebungstemperatur (trockene Wärme, Betrieb)	Ja
5.7	Reproduzierbarkeit	Ja
5.8	Abweichung bei Versorgungsparametern	Ja
5.9	Kalt (Betrieb)	Ja
5.10	Trockene Hitze (Dauer)	Ja
5.11	Feuchte Wärme, zyklisch (Betrieb)	Ja
5.12	Feuchte Wärme, andauernd (Dauer)	Ja
5.13	Schwefeldioxid (SO ₂)-Korrosion (Dauer)	Ja
5.14	Schlag (Betrieb)	Ja
5.15	Stoß (Betrieb)	Ja
5.16	Körperschall, sinusförmig (Betrieb)	Ja
5.17	Körperschall, sinusförmig (Dauer)	Ja
5.18	Immunitätstests für elektromagnetische Verträglichkeit (EMV) (Betrieb)	Ja
6	Zusätzliche Tests für Melder mit Klassensuffixen	Ja –Suffix R



EN 54-7: Branderkennungs- und Brandalarmsysteme – Rauchmelder, Punktmelder		
Klausel	Wesentliche Leistungsmerkmale	Leistung
4.2	Individuelle Alarmanzeige	Ja
4.3	Anschluss von Nebengeräten	Ja
4.4	Kontrolle abnehmbarer Melder	Ja
4.5	Herstellereinstellungen	Ja
4.6	Vor-Ort-Einstellung des Ansprechverhaltens	Ja
4.7	Schutz vor Eindringen von Fremdkörpern	Ja
4.8	Reaktion auf sich langsam entwickelnde Brände	Ja
4.9	Kennzeichnung	Ja
4.10	Daten	Ja
4.11	Zusätzliche Anforderungen für softwaregesteuerte Melder	Ja
5.2	Wiederholbarkeit	Ja
5.3	Richtungsabhängigkeit	Ja
5.4	Reproduzierbarkeit	Ja
5.5	Abweichung bei Versorgungsparametern	Ja
5.6	Luftbewegung	Ja
5.7	Blendung	Ja
5.8	Trockene Wärme (Betrieb)	Ja
5.9	Kalt (Betrieb)	Ja
5.10	Feuchte Wärme, andauernd (Betrieb)	Ja
5.11	Feuchte Wärme, andauernd (Dauer)	Ja
5.12	Schwefeldioxid (SO ₂)-Korrosion (Dauer)	Ja
5.13	Schlag (Betrieb)	Ja
5.14	Stoß (Betrieb)	Ja
5.15	Körperschall, sinusförmig (Betrieb)	Ja
5.16	Körperschall, sinusförmig (Dauer)	Ja
5.17	Immunitätstests für elektromagnetische Verträglichkeit (EMV) (Betrieb)	Ja
5.18	Brandempfindlichkeit	Ja


10. Die Leistung des Produkts gemäß den Nummern 1 und 2 entspricht der erklärten Leistung nach Nummer 9. Verantwortlich für die Erstellung dieser Leistungserklärung ist allein der Hersteller gemäß Nummer 4.

EU-KONFORMITÄTSDEKLARIERUNG

Wir erklären hiermit, dass das oben bezeichnete Produkt die Anforderungen der folgenden EU-Richtlinien erfüllt und daher für den freien Warenverkehr zwischen Märkten innerhalb der Europäischen Union (EU) und des Europäischen Wirtschaftsraums (EWR) qualifiziert ist:

- **EU-Richtlinie zur elektromagnetischen Verträglichkeit (EMV) 2004/108/EG**
- **Verordnung zur Registrierung, Bewertung, Zulassung und Beschränkung chemischer Stoffe (REACH) 1907/2006/EG** Verordnung
- **Verordnung zur Beschränkung der Verwendung bestimmter gefährlicher Stoffe in Elektro- und Elektronikgeräten (ROHS) 2011/65/EG**
- **Verordnung zur Beschränkung der Verwendung bestimmter gefährlicher Stoffe in Elektro- und Elektronikgeräten (WEEE) 2012/19/EG**

Für und im Namen von
Pittway Tecnologica S.r.l.



Marco Corti
Werksmanager

Pittway Tecnologica S.r.l.
a socio unico
Via Caboto 19/3
34147 TRIESTE (Italien)
Tel.: +39-040-9490111

Fax: +39-040-382137

N. IVA IT 00744320326
Reg. Impr. TS n. 10331 Trib. TS
R.E.A. N. 97799
Cap. Soc. € 1.368.619,00 int. vers.
P.IVA e Cod. Fisc. 00744320326

DÉCLARATION DES PERFORMANCES

According to EU Construction Products Regulation No. 305/2011

- | | | |
|----|---|---|
| 1. | Code d'identification unique du produit type : | IRX-751CTEM |
| 2. | Numéro de type | IRX-751CTEM-yy
"-yy" est une variable utilisée pour indiquer la couleur du détecteur. -IV indique Ivoire; Aucun identifiant indique un blanc pur.

Bases compatibles: B501AP, B524IEFT-1, B524HTR, B524RLY

Description: Détecteur d'incendie multicapteurs - CO, optique, thermique et infrarouge |
| 3. | Usage prévu du produit de construction | Systèmes de détection et d'alarme incendie installé dans les bâtiments. |
| 4. | Fabriquant: | Pittway Tecnologica Srl
Via Caboto 19/3
34147 TRIESTE
Italy |
| 5. | Contact du mandataire: | System Sensor Europe
Life Safety Distribution AG
Javastrasse 2
8604 Hegnau
Switzerland |
| 6. | Le système d'évaluation et de vérification | System 1 |
| 7. | Organisme Notifié:

Numero d'organisme notifié

Numero de certificat de constance des performances ou certificat de conformité. | BRE Global Ltd

0832

0832-CPR-F0749 |
| 8. | Evaluation technique européenne | Non Applicable |
| 9. | Performances declares: | |

EN 54-5: Systèmes de détection et d'alarme incendie installé dans les bâtiments – Détecteurs ponctuels de chaleur		
Clause	Caractéristiques essentielles	Performances
4.2	Classe du détecteur	Classe A1
4.3	Position des capteurs de chaleur	Conforme
4.4	Indication d'alarme individuelle	Conforme
4.5	Raccordement des appareils auxiliaires	Conforme
4.6	Surveillance des détecteurs amovibles	Conforme
4.7	Réglages du fabricant	Conforme
4.8	Reglage du réponse du détecteur sur site	
4.9	Marquage	Conforme
4.10	Data	Conforme
4.11	Des exigences supplémentaires pour les détecteurs commandés par logiciel	Conforme
5.2	Influence de direction	Conforme
5.3	La température de réaction statique	Conforme
5.4	Les temps de réponse de température d'application typique	Conforme
5.5	Les temps de réponse de 25 ° C	Conforme
5.6	Les temps de réponse de température ambiante élevée (chaleur sèche opérationnel)	Conforme
5.7	La variation des paramètres d'alimentation	Conforme
5.8	Reproductibilité	Conforme
5.9	Froid (opérationnelle)	Conforme
5.10	Chaleur sèche (endurance)	Conforme
5.11	Chaleur humide, cyclique (opérationnel)	Conforme
5.12	Chaleur humide, l'état d'équilibre (endurance)	Conforme
5.13	Corrosion du au dioxyde de soufre (SO2) (endurance)	Conforme
5.14	choc (opérationnelle)	Conforme
5.15	Impacte (opérationnelle)	Conforme
5.16	Vibration, sinusoïdal, (opérationnelle)	Conforme



5.17	Vibration, sinusoïdal (endurance)	Conforme
5.18	Compatibilité électromagnétique (CEM), essais d'immunité (opérationnelle)	Conforme
6	Essais supplémentaires pour les détecteurs avec suffixes de classe	Conforme – Suffix R

EN 54-7 : Systèmes de détection et d'alarme incendie installé dans les bâtiments – Détecteurs ponctuels de fumée		
Clause	Caractéristiques essentielles	Performances
4.2	Indication d'alarme individuelle	Conforme
4.3	Raccordement d'appareils auxiliaires	Conforme
4.4	Surveillance des détecteurs amovibles	Conforme
4.5	Les réglages du fabricant	Conforme
4.6	Réglage sur place du comportement de réponse	Conforme
4.7	La protection contre la pénétration	Conforme
4.8	<i>Marquage</i>	Conforme
4.9	<i>Données</i>	Conforme
4.10	Réponse à feu lent développement	Conforme
4.11	Des exigences supplémentaires pour les détecteurs commandés par logiciel	Conforme
5.2	Répétabilité	Conforme
5.3	Influence de direction	Conforme
5.4	Reproductibilité	Conforme
5.5	La variation des paramètres d'alimentation	Conforme
5.6	Courants d'air	Conforme
5.7	Eblouissement	Conforme
5.8	Chaleur sèche (endurance)	Conforme
5.9	Froid (opérationnelle)	Conforme
5.10	Chaleur humide, l'état d'équilibre (opérationnel)	Conforme
5.11	Chaleur humide, l'état d'équilibre (endurance)	Conforme
5.12	Corrosion du au dioxyde de soufre (SO ₂) (endurance)	Conforme
5.13	Choc (opérationnelle)	Conforme
5.14	Impacte (opérationnelle)	Conforme
5.15	Vibration, sinusoïdale, (opérationnel)	Conforme
5.16	Vibration, sinusoïdale (endurance)	Conforme
5.17	Compatibilité électromagnétique (CEM), essais d'immunité (opérationnelle)	Conforme
5.18	Sensibilité aux foyers types	Conforme

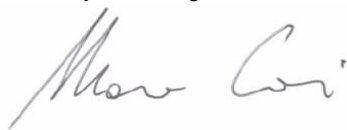
10. Les performances du produit selon les numéros 1 et 2 correspondent aux performances déclarées selon le numéro 9. Le fabricant est le seul responsable de la création de la déclaration des performances selon le numéro 4.

DECLARATION DE CONFORMITE CE

Nous déclarons par la présente que le(s) produit(s) identifié ci-dessus est conforme aux exigences de la des directives communautaires suivantes et donc se qualifier pour la libre circulation au sein de marchés comprenant l'Union européenne (UE) et l'Espace économique européen (EEE):

- **Directive CEM - 2004/108/EC**
- **REACH - Règlement (CE) No 1907/2006**
- **Directive ROHS - 2011/65/EU**
- **Directive WEEE - 2012/19/EU**

Pour et au nom de
Pittway Tecnologica S.r.l.



Marco Corti
Plant Manager

Pittway Tecnologica S.r.l.
a socio unico
Via Caboto 19/3
34147 TRIESTE (Italy)
Tel: +39-040-9490111
Fax: +39-040-382137

N. IVA IT 00744320326
Reg. Impr. TS n. 10331 Trib. TS
R.E.A. N. 97799
Cap.Soc. € 1.368.619,00 int. vers.
P.IVA e Cod. Fisc. 00744320326



DECLARAÇÃO DE DESEMPENHO DA CE

De acordo com o Regulamento de Produtos de Construção N.º 305/2011

1. Código(s) de Identificação Único de Produto: IRX-751CTEM
2. Número(s) de Tipo: IRX-751CTEM-yy
 "-yy" é uma variável que serve para indicar a cor do detector. -IV indica marfim; No identificador indica branco puro.
 Bases compatíveis: B501AP, B524IEFT-1, B524HTR, B524RLY
 Descrição: Detector multicritério de incêndio - CO, Optical, Calor e IR
3. Utilização Pretendida: Sistemas de deteção e alarme de incêndios instalados dentro e em volta dos edifícios
4. Fabricante: Pittway Tecnologica Srl
 Via Caboto 19/3
 34147 TRIESTE
 Itália
5. Empresa Comercial: System Sensor Europe
 Life Safety Distribution AG
 Javastrasse 2
 8604 Hegnau
 Suíça
6. Sistema de avaliação: Sistema 1
7. Organismo Notificado: BRE Global Ltd
 Número do Organismo Notificado: 0832
 Número(s) de Certificado CE: 0832-CPR-F0749
8. Referência de Avaliação Técnica Europeia: Não Aplicável
9. Desempenho Declarado:

EN 54-5: Sistemas de Deteção e Alarme de Incêndios – Detectores de Calor, Detectores Pontuais		
Condição	Desempenho Essencial	Desempenho
4.2	Classificação	Passar – Class A1
4.3	Posição de elementos sensíveis ao calor	Passar
4.4	Indicação de alarme individual	Passar
4.5	Ligação a dispositivos suplementares	Passar
4.6	Monitorização de detectores amovíveis	Passar
4.7	Ajustes do fabricante	Passar
4.8	Ajuste do comportamento de resposta no local	Passar
4.9	Marca	Passar
4.10	Dados	Passar
4.11	Requisitos adicionais para detectores controlados por software	Passar
5.2	Requisitos de Dependência Direccional	Passar
5.3	Temperatura de resposta estática	Passar
5.4	Tempos de resposta de temperatura típica de aplicação	Passar
5.5	Tempos de resposta a partir de 25 °C	Passar
5.6	Tempos de resposta de temperatura ambiente alta (Calor seco operacional)	Passar
5.7	Reprodutibilidade	Passar
5.8	Variação nos parâmetros de fornecimento	Passar
5.9	Frio (operacional)	Passar
5.10	Calor seco (resistência)	Passar
5.11	Calor húmido, cíclico (operacional)	Passar
5.12	Calor húmido, estado estacionário (resistência)	Passar
5.13	Corrosão por dióxido de enxofre (SO ₂) (resistência)	Passar
5.14	Choque (operacional)	Passar
5.15	Impacto (operacional)	Passar
5.16	Vibração, sinusoidal, (operacional)	Passar
5.17	Vibração, sinusoidal (resistência)	Passar
5.18	Compatibilidade electromagnética (CEM), Testes de imunidade (operacional)	Passar
6	Testes adicionais para detectores com sufixos de classe	Passar – Sufixo R



EN 54-7: Sistemas de Detecção e Alarme de Incêndios – Detectores de Fumo, Detectores Pontuais		
Condição	Desempenho Essencial	Desempenho
4.2	Indicação de alarme individual	Passar
4.3	Ligação a dispositivos suplementares	Passar
4.4	Monitorização de detectores amovíveis	Passar
4.5	Ajustes do fabricante	Passar
4.6	Ajuste do comportamento de resposta no local	Passar
4.7	Protecção contra a entrada de corpos estranhos	Passar
4.8	Resposta ao desenvolvimento lento de incêndios	Passar
4.9	Marca	Passar
4.10	Dados	Passar
4.11	Requisitos adicionais para detectores controlados por software	Passar
5.2	Repetibilidade	Passar
5.3	Dependência Direccional	Passar
5.4	Reprodutibilidade	Passar
5.5	Variação nos parâmetros de fornecimento	Passar
5.6	Movimento do ar	Passar
5.7	Encandeamento	Passar
5.8	Calor seco (operacional)	Passar
5.9	Frio (operacional)	Passar
5.10	Calor húmido, estado estacionário (operacional)	Passar
5.11	Calor húmido, estado estacionário (resistência)	Passar
5.12	Corrosão por dióxido de enxofre (SO ₂) (resistência)	Passar
5.13	Choque (operacional)	Passar
5.14	Impacto (operacional)	Passar
5.15	Vibração, sinusoidal, (operacional)	Passar
5.16	Vibração, sinusoidal (resistência)	Passar
5.17	Compatibilidade electromagnética (CEM), Testes de imunidade (operacional)	Passar
5.18	Sensibilidade a incêndio	Passar

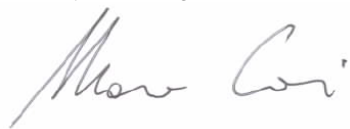
10. desempenho do produto conforme os números 1 e 2 corresponde ao desempenho declarado segundo o número 9.O fabricante é o único responsável pela emissão desta declaração de desempenho segundo o número 4.

DECLARAÇÃO DE CONFORMIDADE DA CE

Declaramos pela presente que o produto identificado acima cumpre os requisitos das seguintes Directivas da CE e, portanto, qualifica-se livre circulação dentro dos mercados que abrangem a União Europeia (UE) e o Espaço Económico Europeu (EEE):

- Directiva EMC 2004/108/EC
- Norma (REACH) (CE) N.º 1907/2006
- Directiva - ROHS 2011/65/EU
- Directiva - WEEE 2012/19/EU

Por e em nome de
Pittway Tecnologica S.r.l.



Marco Corti
Gestor de Fábrica

Pittway Tecnologica S.r.l.
um único accionista
Via Caboto 19/3
34147 TRIESTE (Itália)
Tel: +39-040-9490111
Fax: +39-040-382137

N.º IVA IT 00744320326
Reg. Com. TS n. 10331 Trib. TS
R.E.A. N. 97799
Cap.Soc. € 1.368.619,00 int. vers.
NIPC e Nº Ident. Fisc. 00744320326

EU PRESTANDEDEKLARATION

Enligt EU:s byggproduktdirektiv 305/2011

1. Unikt produkt-ID: IRX-751CTEM
2. Typnummer: IRX-751CTEM-yy
"-yy" är en variabel som används för att indikera färgen på detektorn. - IV visar Elfenben; Ingen identifierare indikerar rent vitt.
Kompatibla baser: B501AP, B524IEFT-1, B524HTR, B524RLY
- Beskrivning: Multicriteria brandvarnare - CO, Optisk, Värme och IR
3. Avsedd användning: Branddetekterings- och brandlarmssystem som är installerade i och runt byggnader
4. Tillverkare: Pittway Tecnologica Srl
Via Caboto 19/3
IT-34147 TRIESTE
Italien
5. Distributör: System Sensor Europe
Life Safety Distribution AG
Javastrasse 2
CH-8604 Hegnau
Schweiz
6. Bedömningsystem: System 1
7. Anmält organ: BRE Global Ltd
Anmält organ nr.: 0832
EU-certifikat nr. 0832-CPR-F0749
8. Europeisk teknisk bedömning: Ej tillämpligt
9. Deklarerade prestanda:

EN 54-5: Branddetekterings- och brandlarmssystem - värmedetektorer, punktdetektorer		
Punkt	Beskrivning	Prestanda
4.2	Klassificering	Godkänd – klass A1
4.3	Värmesensorernas placering	Godkänd
4.4	Individuell larmindikering	Godkänd
4.5	Anslutning av kringenheter	Godkänd
4.6	Övervakning av bortkopplingsbara detektorer	Godkänd
4.7	Tillverkarens justeringar	Godkänd
4.8	Justering av responsbeteende på plats	Godkänd
4.9	Märkning	Godkänd
4.10	Data	Godkänd
4.11	Ytterligare krav för mjukvaruövervakade detektorer	Godkänd
5.2	Rikttningsberoende krav	Godkänd
5.3	Statisk responstemperatur	Godkänd
5.4	Responstider vid typiska applikationstemperaturer	Godkänd
5.5	Responstider vid 25 °C	Godkänd
5.6	Responstider vid höga omgivningstemperaturer (torrvärmedrift)	Godkänd
5.7	Reproducerbarhet	Godkänd
5.8	Variation för försörjningsparametrar	Godkänd
5.9	Kyla (drift)	Godkänd
5.10	Torr värme (varaktig)	Godkänd
5.11	Cyklisk fuktig värme (drift)	Godkänd
5.12	Fuktig värme, stationär (varaktig)	Godkänd
5.13	Korrosion från svaveldioxid (SO ₂) (varaktig)	Godkänd
5.14	Stöt (drift)	Godkänd
5.15	Slag (drift)	Godkänd
5.16	Vibration, sinusformad (drift)	Godkänd
5.17	Vibration, sinusformad (varaktig)	Godkänd
5.18	Elektromagnetisk kompatibilitet (EMK) immunitetsprov (drift)	Godkänd
6	Ytterligare test för detektorer med klassuffix	Godkänd – suffix R

EN 54-7: Branddetekterings- och brandlarmssystem - rökdetektorer, punktdetektorer		
Punkt	Beskrivning	Prestanda
4.2	Individuell larmindikering	Godkänd



4.3	Anslutning av kringenheter	Godkänd
4.4	Övervakning av bortkopplingsbara detektorer	Godkänd
4.5	Tillverkarens justeringar	Godkänd
4.6	Justering av responsbeteende på plats	Godkänd
4.7	Skydd mot inträngning av främmande föremål	Godkänd
4.8	Respons vid utvecklade långsamt bränder	Godkänd
4.9	Märkning	Godkänd
4.10	Data	Godkänd
4.11	Ytterligare krav för mjukvaruövervakade detektorer	Godkänd
5.2	Upprepbarhet	Godkänd
5.3	Riktighetsberoende	Godkänd
5.4	Reproducerbarhet	Godkänd
5.5	Variation för försörjningsparametrar	Godkänd
5.6	Luftströmning	Godkänd
5.7	Bländning	Godkänd
5.8	Torr värme (drift)	Godkänd
5.9	Kyla (drift)	Godkänd
5.10	Fuktig värme, stationär (drift)	Godkänd
5.11	Fuktig värme, stationär (varaktig)	Godkänd
5.12	Korrosion från svaveldioxid (SO ₂) (varaktig)	Godkänd
5.13	Stöt (drift)	Godkänd
5.14	Slag (drift)	Godkänd
5.15	Vibration, sinusformad (drift)	Godkänd
5.16	Vibration, sinusformad (varaktig)	Godkänd
5.17	Elektromagnetisk kompatibilitet (EMK) immunitetsprov (drift)	Godkänd
5.18	Brandkänslighet	Godkänd


10. Prestandan för den produkt som anges i punkterna 1 och 2 ovan överensstämmer med den prestanda som anges i punkt 9. Denna prestandadeklaration utfärdas på eget ansvar av den tillverkare som anges under punkt 4.

EU-FÖRSÄKRAN OM ÖVERENSSTÄMMELSE

Vi intygar härmed att ovan angivna produkt uppfyller kraven i följande EU-direktiv och därför är kvalificerade för fri rörlighet inom de marknader som utgör den europeiska unionen (EU) och det europeiska ekonomiska samarbetsområdet (EES):

- **EMK-direktivet 2004/108/EG**
- **REACH - förordning (EG) nr. 1907/2006**
- **ROHS - Direktiv 2011/65/EU**
- **WEEE - Direktiv 2012/19/EU**

För och på uppdrag av
Pittway Tecnologica S.r.l.



Marco Corti
Platschef

Pittway Tecnologica S.r.l.
a socio unico
Via Caboto 19/3
IT-34147 TRIESTE, Italien
Tel: +39-040-9490111

Fax: +39-040-382137

N. IVA IT 00744320326
Reg. Impr. TS n. 10331 Trib. TS
R.E.A. N. 97799
Cap.Soc. € 1.368.619,00 int. vers.
P.IVA e Cod. Fisc. 00744320326

DEKLARACJA WŁAŚCIWOŚCI UŻYTKOWYCH WE

Zgodnie z rozporządzeniem UE nr 305/2011 (Construction Products Regulation).

1. Unikatowe kody identyfikacyjne produktu: IRX-751CTEM
2. Numery typu: IRX-751CTEM-yy
"-yy" jest stosowany do wskazania zmienny kolor detektora. IV wskazuje Ivory; Brak Identyfikator wskazuje czystej bieli.
Zgodne zasady: B501AP, B524IEFT-1, B524HTR, B524RLY
Opis: Wielokryterialnej detektor ognia - CO, optyczne, ciepłne i IR
3. Przeznaczenie: Systemy wykrywania pożarów i sygnalizacji pożarowej montowane w budynkach i w ich pobliżu
4. Producent: Pittway Tecnologica Srl
Via Caboto 19/3
34147 TRIESTE
Włochy
5. Przedsiębiorstwo handlowe: System Sensor Europe
Life Safety Distribution AG
Javastrasse 2
8604 Hegnau
Szwajcaria
6. System oceny: System 1
7. Jednostka notyfikowana: BRE Global Ltd
Numer jednostki notyfikowanej: 0832
Numery certyfikatów WE: 0832-CPR-F0749
8. Nr. odniesienia europejskiej oceny technicznej: Nie dotyczy
9. Deklarowane właściwości użytkowe:

EN 54-5: Systemy wykrywania pożarów i sygnalizacji pożarowej – czujki ciepła, czujki punktowe		
Klauzula	Niezbędna wydajność	Właściwości użytkowe
4.2	Klasyfikacja	Spełnia – klasa A1
4.3	Położenie elementów czułych na ciepło	Spełnia
4.4	Wskaźnik zadziałania	Spełnia
4.5	Podłączenie dodatkowych urządzeń	Spełnia
4.6	Nadzór nad odłączalnymi czujkami	Spełnia
4.7	Regulacje producenta	Spełnia
4.8	Regulacja sposobu reagowania czujki w miejscu zainstalowania	Spełnia
4.9	Oznaczenia	Spełnia
4.10	Dane	Spełnia
4.11	Dodatkowe wymagania dotyczące czujek sterowanych programowo	Spełnia
5.2	Wymagania dotyczące zależności kierunkowej	Spełnia
5.3	Stacyczna temperatura zadziałania	Spełnia
5.4	Czasy zadziałania w początkowej typowej temperaturze użytkowania	Spełnia
5.5	Czasy zadziałania w temperaturze początkowej równej 25 °C	Spełnia
5.6	Czasy zadziałania w początkowej wysokiej temperaturze otoczenia (odporność na suche gorąco)	Spełnia
5.7	Zmiana parametrów zasilania	Spełnia
5.8	Odtwarzalność	Spełnia
5.9	Odporność na zimno	Spełnia
5.10	Wytrzymałość na suche gorąco	Spełnia
5.11	Odporność na wilgotne gorąco cykliczne	Spełnia
5.12	Wytrzymałość na wilgotne gorąco stałe	Spełnia
5.13	Wytrzymałość na korozję spowodowaną działaniem dwutlenku siarki (SO ₂)	Spełnia
5.14	Odporność na udary pojedyncze	Spełnia
5.15	Odporność na uderzenie	Spełnia
5.16	Odporność na wibracje sinusoidalne	Spełnia
5.17	Wytrzymałość na wibracje sinusoidalne	Spełnia
5.18	Kompatybilność elektromagnetyczna (EMC), badania odporności	Spełnia
6	Dodatkowe testy czujek z sufiksami klasy	Spełnia – sufiks R

EN 54-7: Systemy sygnalizacji pożarowej – czujki dymu, czujki punktowe		
Klauzula	Niezbędna wydajność	Właściwości użytkowe
4.2	Wskaźnik zadziałania	Spełnia
4.3	Podłączenie dodatkowych urządzeń	Spełnia
4.4	Nadzór nad odłączalnymi czujkami	Spełnia
4.5	Regulacje producenta	Spełnia
4.6	Regulacja sposobu reagowania czujki w miejscu zainstalowania	Spełnia
4.7	Zabezpieczenie przed przedostaniem się ciał obcych	Spełnia
4.8	Reakcja na powoli rozwijające się pożary	Spełnia
4.9	Oznaczenia	Spełnia
4.10	Dane	Spełnia
4.11	Dodatkowe wymagania dotyczące czujek sterowanych programowo	Spełnia
5.2	Powtarzalność	Spełnia
5.3	Zależność kierunkowa	Spełnia
5.4	Odtwarzalność	Spełnia
5.5	Zmiana parametrów zasilania	Spełnia
5.6	Ruch powietrza	Spełnia
5.7	Oślnienie	Spełnia
5.8	Odporność na suche gorąco	Spełnia
5.9	Odporność na zimno	Spełnia
5.10	Odporność na wilgotne gorąco stałe	Spełnia
5.11	Wytrzymałość na wilgotne gorąco stałe	Spełnia
5.12	Wytrzymałość na korozję spowodowaną działaniem dwutlenku siarki (SO ₂)	Spełnia
5.13	Odporność na udary pojedyncze	Spełnia
5.14	Odporność na uderzenie	Spełnia
5.15	Odporność na wibracje sinusoidalne	Spełnia
5.16	Wytrzymałość na wibracje sinusoidalne	Spełnia
5.17	Kompatybilność elektromagnetyczna (EMC), badania odporności	Spełnia
5.18	Czułość pożarowa	Spełnia

10. Właściwość użytkowa produktu zgodnie z numerami 1 i 2 odpowiada deklarowanej właściwości użytkowej zgodnie z numerem 9. Stroną odpowiedzialną za stworzenie niniejszej deklaracji właściwości użytkowych jest sam producent, zgodnie z numerem 4.


DEKLARACJA ZGODNOŚCI WE

Niniejszym potwierdzamy, że wymieniony powyżej produkt spełnia wymagania poniższych Dyrektyw WE i dlatego spełnia warunki swobodnego przepływu towarów na rynkach składających się na Unię Europejską (UE) oraz Europejski Obszar Gospodarczy (EEA):

- Dyrektywa EMC 2004/108/WE
- REACH – rozporządzenie (WE) nr 1907/2006
- ROHS – Dyrektywa 2011/65/WE
- WEEE – Dyrektywa 2012/19/WE

W imieniu:

Pittway Tecnologica S.r.l.



Marco Corti
Kierownik zakładu

Pittway Tecnologica S.r.l.

a socio unico

Via Caboto 19/3

34147 TRIESTE (Włochy)

Tel.: +39-040-9490111

Faks: +39-040-382137

N. IVA IT 00744320326

Reg. Impr. TS n. 10331 Trib. TS

R.E.A. N. 97799

Cap.Soc. € 1.368.619,00 int. vers.

P.IVA e Cod. Fisc. 00744320326

EY SUORITUSTASOILMOITUS

EU:n rakennustuoteasetuksen 305/2011 mukaan

1. Tuotetyypin yksilöllinen tunniste: IRX-751CTEM
2. Tyyppinumero(t): IRX-751CTEM-yy
"-yy" on muuttuja, jota käytetään ilmaisemaan väriä ilmaisimen. -IV osoitetaan norsunluu; Ei tunniste osoittaa puhtaan valkoinen.
Yhteensopiva emäkset: B501AP, B524IEFT-1, B524HTR, B524RLY
Kuvaus: Multicriteria paloilmalmaisimen - CO, optinen, lämpö ja IR
3. Käyttötarkoitus: Rakennuksiin ja niiden ulkopuolelle asennetut palonilmaisija- ja palohälytysjärjestelmät
4. Valmistaja: Pittway Tecnologica Srl
Via Caboto 19/3
34147 TRIESTE
Italy
5. Markkinoija: System Sensor Europe
Life Safety Distribution AG
Javastrasse 2
8604 Hegnau
Switzerland
6. Suoritustason pysyvyyden arviointijärjestelmä: Järjestelmä 1
7. Ilmoitettu laitos: BRE Global Ltd
Ilmoitettu laitos numero: 0832
EY-todistuksen/-todistusten numero(t) 0832-CPR-F0749
8. Eurooppalainen tekninen arviointi: Ei sovelleta
9. Ilmoitetut suoritustasot:

EN 54-5: Palonilmaisija- ja palohälytysjärjestelmät - Lämpöilmaisimet, pisteilmaisimet		
Lauseke	Kuvaus	Tasot ja/tai luokat
4.2	Luokitus	Hyväksytty – Luokka A1
4.3	Lämpöherkkien elementtien sijainti	Hyväksytty
4.4	Erillinen hälytyksen ilmoitus	Hyväksytty
4.5	Kytkeä apulaitteisiin	Hyväksytty
4.6	Erillisten ilmaisinten valvonta	Hyväksytty
4.7	Valmistajan tekemät säädöt	Hyväksytty
4.8	Vastekäyttötymisen säätö paikan päällä	Hyväksytty
4.9	Merkintä	Hyväksytty
4.10	Data	Hyväksytty
4.11	Ohjausohjelmilla toimivia varoittimia koskevat lisävaatimukset	Hyväksytty
5.2	Suuntariippuvuutta koskevat vaatimukset	Hyväksytty
5.3	Staattinen vastelämpötila	Hyväksytty
5.4	Vasteajat tyyppillisistä sovelluslämpötiloista	Hyväksytty
5.5	Vasteajat/ 25 °C	Hyväksytty
5.6	Vasteajat korkeasta ympäristölämpötilasta (kuiva kuumuus, toiminnallinen)	Hyväksytty
5.7	Syöttöparametrien vaihtelu	Hyväksytty
5.8	Toisinnettavuus	Hyväksytty
5.9	Kylmyys (toiminnallinen)	Hyväksytty
5.10	Kuiva kuumuus (pysyvä)	Hyväksytty
5.11	Kosteaa kuumuus jaksottainen (toiminnallinen)	Hyväksytty
5.12	Kosteaa kuumuus, vakaa tila (pysyvä)	Hyväksytty
5.13	Rikkidioksidikorrosio (SO ₂) (pysyvä)	Hyväksytty
5.14	Shokki-isku (toiminnallinen)	Hyväksytty
5.15	Isku (toiminnallinen)	Hyväksytty
5.16	Tärinä, sinimuotoinen (toiminnallinen)	Hyväksytty
5.17	Tärinä, sinimuotoinen (pysyvä)	Hyväksytty
5.18	Sähkömagneettinen yhteensopivuus (EMC), sietotestaus (toiminnallinen)	Hyväksytty
6	Luokitusliitteellä varustettuja ilmaisimia koskevat lisätestit	Hyväksytty –Luokitusliite R

EN 54-7: Palonilmaisu- ja palohälytysjärjestelmät - Savunilmaisimet, pisteilmaisimet		
Lauseke	Kuvaus	Tasot ja/tai luokat
4.2	Erillinen hälytyksen ilmoitus	Hyväksytty
4.3	Kytkeä apulaitteisiin	Hyväksytty
4.4	Erillisten ilmaisinten valvonta	Hyväksytty
4.5	Valmistajan tekemät säädöt	Hyväksytty
4.6	Vastekäyttämisen säätö paikan päällä	Hyväksytty
4.7	Suojaus vierasesineiden tunkeutumista vastaan	Hyväksytty
4.8	Vaste hitaasti kehittyviin paloihin	Hyväksytty
4.9	Merkintä	Hyväksytty
4.10	Data	Hyväksytty
4.11	Ohjausohjelmilla toimivia varoittimia koskevat lisävaatimukset	Hyväksytty
5.2	Toistettavuus	Hyväksytty
5.3	Suuntariippuvuus	Hyväksytty
5.4	Toisinnettavuus	Hyväksytty
5.5	Tulojännitoleranssi Syöttöparametrien vaihtelu	Hyväksytty
5.6	Ilman liikkuvuus	Hyväksytty
5.7	Häikäisy	Hyväksytty
5.8	Kuiva kuumuus (toiminnallinen)	Hyväksytty
5.9	Kylmyys (toiminnallinen)	Hyväksytty
5.10	Kosteaa kuumuus, vakaa tila (toiminnallinen)	Hyväksytty
5.11	Kosteaa kuumuus, vakaa tila (pysyvä)	Hyväksytty
5.12	Rikkidioksidikorrosio (SO ₂) (pysyvä)	Hyväksytty
5.13	Shokki-isku (toiminnallinen)	Hyväksytty
5.14	Isku (toiminnallinen)	Hyväksytty
5.15	Tärinä, sinimuotoinen (toiminnallinen)	Hyväksytty
5.16	Tärinä, sinimuotoinen (pysyvä)	Hyväksytty
5.17	Sähkömagneettinen yhteensopivuus (EMC), sietotestaus (toiminnallinen)	Hyväksytty
5.18	Palonherkkyys	Hyväksytty

10. Tuotteen suoritustaso numeroiden 1 ja 2 mukaan vastaa määritettyä suoritustasoa numeron 9 mukaisesti. Suoritustasoilmoituksen laatimisesta vastaa yksin valmistaja numeron 4 mukaisesti.


EY VAATMUSTENMUKAISUUSVAKUUTUS

Vakuutamme, että yllä yksilöity tuote täyttää seuraavien EY-direktiivien vaatimukset ja on siten vapaasti siirrettävissä Euroopan unionin (EU) ja Euroopan talousalueen (ETA) markkina-alueella:

- **EMC-direktiivi 2004/108/EY**
- **REACH-määräykset (EY) nro 1907/2006**
- **ROHS-direktiivi 2011/65/EU**
- **WEEE-direktiivi 2012/19/EU**

Yrityksen

Pittway Technologica S.r.l. puolesta



Marco Corti
Plant Manager

Pittway Technologica S.r.l.
puolesta
a socio unico
Via Caboto 19/3
34147 TRIESTE (Italy)

Puhelin: +39-040-9490111

Telefaksi: +39-040-382137

N. IVA IT 00744320326
Reg. Impr. TS n. 10331 Trib. TS
R.E.A. N. 97799
Cap.Soc. € 1.368.619,00 int. vers.
P.IVA e Cod. Fisc. 00744320326

TELJESÍTMÉNYNYILATKOZAT

Az európai parlament és tanács építési termékek forgalmazására vonatkozó 305/2011/EU sz. rendelete alapján

1. A termék egyedi azonosító kódja(i): IRX-751CTEM
2. Típuszám(ok): IRX-751CTEM-yy
"-yy" olyan változó, jelzi a színét a detektor. -IV jelzi Ivory; No azonosító jelzi tiszta fehér.
Kompatibilis bázisok: B501AP, B524IEFT-1, B524HTR, B524RLY
Megnevezés: Multikritériumos tűzjelző - CO, optikai, hő-és IR
3. A termék rendeltetése: Tűzjelző berendezés
4. Gyártó: Pittway Tecnologica Srl
Via Caboto 19/3
34147 TRIESTE
Italy
5. Kereskedő cég / meghatalmazott képviselő: System Sensor Europe
Life Safety Distribution AG
Javastrasse 2
8604 Hegnau
Switzerland
6. Értékelési rendszer: 1. rendszer
7. Bejelentett szervezet: BRE Global Ltd
A bejelentett szervezet azonosító száma: 0832
EC tanúsítvány száma(i): 0832-CPR-F0749
8. Európai Műszaki Értékelés: Nem értelmezhető (Not Applicable)
9. A nyilatkozat szerinti teljesítmény:

EN54-5: Tűzjelző berendezések - Hőérzékelők, pontszerű érzékelők		
Fejezet	Megnevezés	Teljesítmény
4.2	Osztályozás	Teljesül – A1 osztály
4.3	A hőérzékelő elem helyzete	Teljesül
4.4	Egyedi riasztásjelzés	Teljesül
4.5	Kiegészítő eszközök csatlakoztatása	Teljesül
4.6	A leszerelhető érzékelők felügyelete	Teljesül
4.7	Gyártói állítási lehetőségek	Teljesül
4.8	A válaszviselkedések helyszíni állítása	Teljesül
4.9	Jelölés	Teljesül
4.10	Adatok	Teljesül
4.11	Szoftver vezérelt érzékelők további követelményei	Teljesül
5.2	Irányfüggési követelmények	Teljesül
5.3	Statikus bejelzési hőmérséklet	Teljesül
5.4	Válaszidők tipikus alkalmazási hőmérséklet esetén	Teljesül
5.5	Válaszidők 25oC-ról	Teljesül
5.6	Válaszidők magad környezeti hőmérsékletről (száraz meleg üzemi körülmények között)	Teljesül
5.7	Tápfeszültség paraméterek változása	Teljesül
5.8	Reprodukálhatóság	Teljesül
5.9	Hideg-állóság (üzemi körülmények között)	Teljesül
5.10	Száraz meleg-állóság (tartós)	Teljesül
5.11	Párás meleg-állóság, ciklikus (üzemi körülmények között)	Teljesül
5.12	Párás meleg-állóság, állandósult állapot (tartós)	Teljesül
5.13	Kén-dioxid korrózióállóság (tartós)	Teljesül
5.14	Rázásállóság (üzemi körülmények között)	Teljesül
5.15	Becsapódás-állóság (üzemi körülmények között)	Teljesül
5.16	Szinuszos rezgésállóság (üzemi körülmények között)	Teljesül
5.17	Szinuszos rezgésállóság (tartós)	Teljesül
5.18	Elektromágneses kompatibilitás (EMC), Immunitás ellenőrzések (üzemi körülmények között)	Teljesül
6	További vizsgálatok osztályleíró utótagos érzékelőkhöz	Teljesül – R utótag

EN54-7: Tűzjelző berendezések - Füstérzékelők, pontszerű érzékelők



Fejezet	Megnevezés	Teljesítmény
4.2	Egyedi riasztáskijelzés	Teljesül
4.3	Kiegészítő eszközök csatlakoztatása	Teljesül
4.4	A leszerelhető érzékelők felügyelete	Teljesül
4.5	Gyártói állítási lehetőségek	Teljesül
4.6	A válaszviselkedések helyszíni állítása	Teljesül
4.7	Idegen test behatolása elleni védelem	Teljesül
4.8	Válasz lassan fejlődő tüzek esetén	Teljesül
4.9	Jelölés	Teljesül
4.10	Adatok	Teljesül
4.11	Szoftver vezérelt érzékelők további követelményei	Teljesül
5.2	Ismételhetőség	Teljesül
5.3	Irányfüggés	Teljesül
5.4	Reprodukálhatóság	Teljesül
5.5	Tápfeszültség paraméterek változása	Teljesül
5.6	Légmozgás	Teljesül
5.7	Vakítás	Teljesül
5.8	Száraz meleg-állóság (üzemi körülmények között)	Teljesül
5.9	Hideg-állóság (üzemi körülmények között)	Teljesül
5.10	Párás meleg-állóság, állandósult állapot (üzemi körülmények között)	Teljesül
5.11	Párás meleg-állóság, állandósult állapot (tartós)	Teljesül
5.12	Kén-dioxid korrózióállóság (tartós)	Teljesül
5.13	Rázásállóság (üzemi körülmények között)	Teljesül
5.14	Becsapódás-állóság (üzemi körülmények között)	Teljesül
5.15	Színuszos rezgésállóság (üzemi körülmények között)	Teljesül
5.16	Színuszos rezgésállóság (tartós)	Teljesül
5.17	Elektromágneses kompatibilitás (EMC), Immunitás ellenőrzések (üzemi körülmények között)	Teljesül
5.18	Tűzérzékenység	Teljesül


10. Az 1. és 2. pontban meghatározott termék(ek) teljesítménye megfelel a 9. pontban feltüntetett, nyilatkozat szerinti teljesítménynek. E teljesítménynyilatkozat kiadásáért kizárólag a 4. pontban meghatározott gyártó a felelős.

TELJESÍTMÉNYNYILATKOZAT

Az 1. és 2. pontban meghatározott termék teljesítménye megfelel a 9. pontban feltüntetett, nyilatkozat szerinti teljesítménynek, valamint az alább felsorolt EC irányelveknek, így az Európai Unió és az Európai Gazdasági Térségén belül szabadon forgalmazható.

- **2004/108/EK (EMC) irányelv** (2004. december 15.) az elektromágneses összeférhetőségre vonatkozó tagállami jogszabályok közelítéséről és a 89/336/EGK irányelv hatályon kívül helyezéséről
- **1907/2006/EK (REACH) rendelet** (2006. december 18.) a vegyi anyagok regisztrálásáról, értékeléséről, engedélyezéséről és korlátozásáról
- **2011/65/EU (ROHS) irányelv** (2011. június 8.) egyes veszélyes anyagok elektromos és elektronikus berendezésekben való alkalmazásának korlátozásáról
- **2012/19/EU (WEEE) irányelv** (2012. július 4.) az elektromos és elektronikus berendezések hulladékairól

A gyártó nevében és részéről aláíró személy



Marco Corti
gyárigazgató
Trieste, 2013.11.13.

Pittway Tecnologica S.r.l.
a socio unico
Via Caboto 19/3
34147 TRIESTE (Italy)

Tel: +39-040-9490111
Fax: +39-040-382137

N. IVA IT 00744320326
Reg. Impr. TS n. 10331 Trib. TS
R.E.A. N. 97799
Cap.Soc. € 1.368.619,00 int. vers.
P.IVA e Cod. Fisc. 00744320326